

3.

ข้อแนะนำเพิ่มเติม

ข้อควรปฏิบัติในการเข้าร่วมพิธีและการฝึกซ้อม



ตรงต่อเวลาและปฏิบัติครบถ้วนทุกขั้นตอน



มีการเตรียมตัวล่วงหน้า : เตรียมผลงานล่วงหน้า
เตรียมเครื่องแต่งกาย ตรวจสอบเส้นทางการเดินทาง



เตรียมบัตรประจำตัวมาแสดงในการรายงานตัว



ระวังรักษาสุขภาพให้แข็งแรง รับประทานอาหารที่ไม่
สะอาด เพราะต้องอยู่ในห้องพิธีนานหลายชั่วโมง



ปฏิบัติตามที่คณะกรรมการแนะนำ ตั้งใจฝึกซ้อม



สำรวจขณะนั่งอยู่ในหอประชุมจนกว่าจะเสร็จพิธี
หากมีปัญหาฉุกเฉิน ให้แจ้งอาจารย์ผู้กำกับกับแถว

สิ่งของที่ห้ามนำเข้าหอประชุมในวันรับปริญญา



อาวุธ เหน็บปากกา
เครื่องประดับ



เคสสแตนด์ ติชชู่
กระเป๋าทุกชนิด



บุหรี่ย ลูกอม เหมากฝรั่ง
อาหาร ของขบเคี้ยว



โทรศัพท์มือถือ



กล้องถ่ายรูป



เอกสารทุกชนิด

4.

กำหนดการ

วันฝึกซ้อมย่อย (รวมทุกคณะ)

ฝึกซ้อม: 16 พฤศจิกายน 2560

สถานที่: ห้องประชุมชั้น 3 อาคารมงคณาภา คณะบริหารธุรกิจ
มหาวิทยาลัยเทคโนโลยีราชมงคลพระนคร

เวลา 06.00 น.	รายงานตัวใต้อาคารพร้อมมงคณ
เวลา 06.20 น.	ตั้งขบวนแถว
เวลา 07.00 น.	เคลื่อนขบวนสู่ห้องประชุม ชั้น 3 อาคาร มงคณาภา
เวลา 07.40 น.	นั่งประจำที่เตรียมพร้อม
เวลา 08.00 น.	เริ่มทำการฝึกซ้อม
เวลา 12.30 น.	เสร็จสิ้นการฝึกซ้อม (โดยประมาณ)

วันฝึกซ้อมใหญ่ / วันรับพระราชทานปริญญาบัตร

ฝึกซ้อม: 17 พฤศจิกายน 2560 | รับจริง: 24 พฤศจิกายน 2560

สถานที่: หอประชุมมหาวิทยาลัยเทคโนโลยีราชมงคลธัญบุรี
ตำบลคลองหก อำเภอธัญบุรี จังหวัดปทุมธานี

เวลา 09.30 น.	รายงานตัว ณ คณะวิศวกรรมศาสตร์
เวลา 10.00 น.	ตั้งขบวนแถว
เวลา 11.00 น.	เคลื่อนขบวนมายังประติมากรรมดอกบัว
เวลา 11.30 น.	ผู้บริหารมหาวิทยาลัยฯ นำขบวนแถว เข้าสู่หอประชุม
เวลา 12.10 น.	นั่งประจำที่ (ตรวจสอบรายชื่อและจำนวน)
เวลา 13.00 น.	เริ่มทำการฝึกซ้อม / เริ่มพิธี
เวลา 15.00 น.	เสร็จพิธี (โดยประมาณ)



ข้อควรปฏิบัติในการรับพระราชทาน ปริญญาบัตร มทร.พระนคร

ครั้งที่ 31 ประจำปีการศึกษา 2559 : วันที่ 24 พฤศจิกายน 2560

1.

การแต่งกาย

การแต่งกายของบัณฑิตชาย



- ★ เสื้อราชปะแตนสีขาว
- ★ กางเกงขายาวสีขาว ทรงสุภาพ
- ★ มีแผงคอตามแบบที่กำหนด ประดับ
เข็มสีเงินตราสัญลักษณ์มหาวิทยาลัย
ทับบนแผงคอทั้งสองข้าง
- ★ กระดุมเสื้อสีเงินลายดุนนูนตรา
สัญลักษณ์มหาวิทยาลัย
- ★ ถุงเท้าสีดำ ไม่มีลวดลาย
- ★ รองเท้าหนังหุ้มส้นสีดำ ทรงสุภาพ
ไม่มีลวดลาย ไม่มีเหล็กหรือโลหะติดอยู่
- ★ สวมครุยปริญญาทับเครื่องแต่งกาย

การแต่งกายของบัณฑิตหญิง



- ★ เสื้อเซตสีขาวแขนสั้น ไม่มีลวดลาย
ติดกระดุมสีเงินลายดุนนูนตราสัญลักษณ์
มหาวิทยาลัย กัดกระดุมคอเสื้อ
- ★ เข็มกัดสีเงินตราสัญลักษณ์มหา
วิทยาลัยกัดบนอกเสื้อด้านซ้าย
- ★ กระโปรงสีกรมท่า ชายเสมอกัน ไม่มี
ลวดลาย ความยาวต่ำกว่าเข่า 3 นิ้ว
- ★ เข็มขัดหนังสีดำ หัวเข็มขัดสีเงินมีลาย
ดุนนูนตราสัญลักษณ์มหาวิทยาลัย
- ★ สวมถุงน่องสีเนื้อ ไม่มีลวดลาย
- ★ รองเท้าหนังหุ้มส้นสีดำ ทรงสุภาพ
ไม่มีลวดลายหรือเครื่องประดับมันวาว
- ★ สวมครุยปริญญาทับเครื่องแต่งกาย

ข้อมูล
เพิ่มเติม!

บันทึกสามารถดูข้อมูลการฝึกซ้อม
และข้อควรปฏิบัติเพิ่มเติม ได้ที่ :
<https://goo.gl/Mwbgmi>



ข้อห้ามในวันฝึกซ้อม



เสื้อกล้าม/ แขนกุด



เสื้อยืด



ยีนส์



กางเกงขาสั้น/ กระโปรงสั้น



รองเท้าแตะ



รองเท้าปิดกระเปียบ

ข้อห้ามในวันรับจริง



เสื้อปิดกระเปียบ/ คับเกินใบ



เสื้อบางเกินใบ



กระโปรงปิดทรง/ สั้น/ คับ



เสื้อครุยขาด



ไม่สวมถุงน่องสีเนื้อ



รองเท้าปิดกระเปียบ



เข็มประดับครุฑหาย



แพนคอเสื้อหลุดหาย



ทรงผมปิดกระเปียบ/ กำสี้



แต่งหน้าจัด/ ขนตาปลอม



คอนแทคเลนส์/ Big-Eye



รอยสักที่สังเกตเห็น



ไว้เล็บยาว/ ทาสีเล็บ

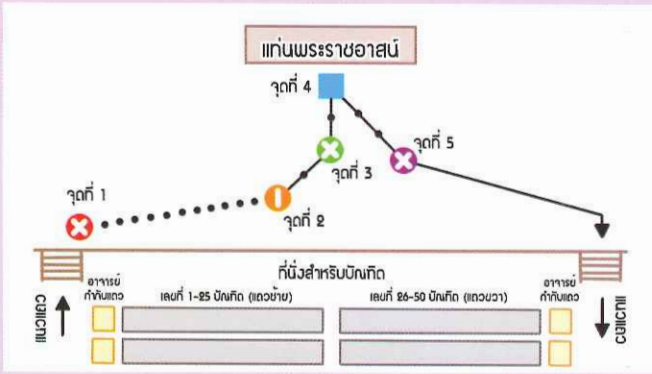


ระเบิดหู

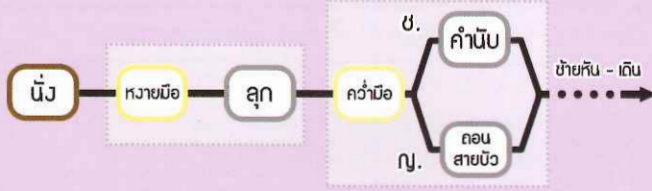


ใส่เครื่องประดับ

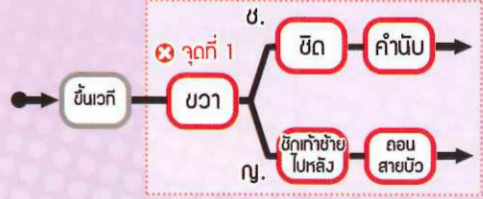
2. การเข้ารับปริญญาบัตร



เมื่อถึงเวลา อาจารย์ผู้กำกับแถวจะให้สัญญาณมือ (หงาย) ให้บัณฑิตทุกคนในแถวลุกขึ้นยืน และเมื่ออาจารย์ให้สัญญาณมืออีกครั้ง (คว่ำ) ให้บัณฑิตในแถวถวายความเคารพ แล้วเดินแถวออกทางซ้ายไปที่บ้านโดเพื่อเตรียมขึ้นเวที



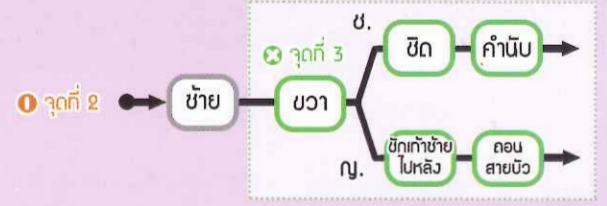
เดินขึ้นเวทีโดยให้เดินไปหยุดทำความเคารพยังจุดที่ 1 (ขอบเวที) โดยให้ถวายคำนับหรือถอนสายบัว



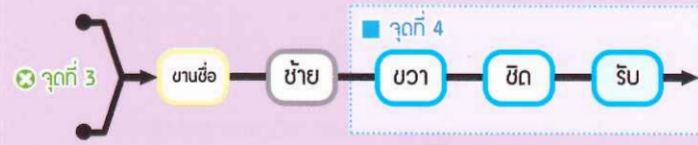
หลังจากทำความเคารพ ณ จุดที่ 1 แล้ว ให้ก้าวเดินไปตามแนวที่กำหนดเพื่อไปหยุดทำความเคารพในจุดที่ 3 โดยผ่านจุดที่ 2 (แนวโค้งเล็กน้อย) โดยแขนจะต้องแนบลำตัว ไม่แกว่งแขน



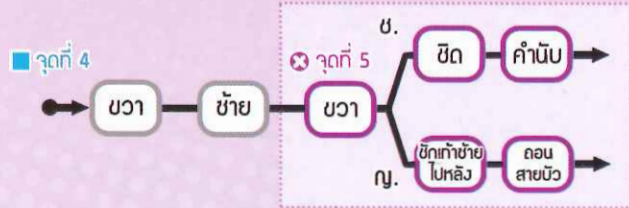
ผ่านจากจุดที่ 2 ไปยังจุดที่ 3 ให้ก้าวเท้าซ้ายนำแล้วก้าวเท้าขวาเดินต่อไปข้างหน้า เมื่อถึงจุดที่ 3 ให้ถวายความเคารพ ด้วยการถวายคำนับหรือถอนสายบัว



หลังจากทำความเคารพบนจุดที่ 3 แล้ว เมื่อครบดีขานนามของตนให้เคลื่อนตัวเข้าจุดที่ 4 โดยก้าวเท้าซ้ายนำ จากนั้นให้ก้าวเท้าขวาไปเหยียบในจุดที่ 4 สืบเท้าซ้ายเข้าชดในท่าตรง จากนั้นให้ยื่นมือเข้ามารับพระราชทานปริญญาบัตรโดยไม่ต้องเอางาน ให้ตั้งปริญญาบัตรมาถือแนบกับอก



หลังจากรับพระราชทานปริญญาบัตรในจุดที่ 4 แล้ว ให้ถอยหลังเฉียงออกไปทางขวา 3 ก้าวไปยังจุดที่ 5 ถอยหลังด้วยเท้าขวานำ ตามด้วยเท้าซ้าย และก้าวเท้าขวาเหยียบจุดที่ 5 จากนั้นให้ถวายความเคารพ ด้วยการถวายคำนับหรือถอนสายบัว



เมื่อถวายความเคารพที่จุดที่ 5 แล้ว ให้หมุนตัวทางขวาเดินลงจากเวที เดินตามแนวไปจนถึงแถวที่นั่ง ก่อนนั่งให้หันหน้าตรงไปยังที่ประทับถวายความเคารพอีกครั้ง แล้วนั่งลงบนเก้าอี้ของตนตามเดิมด้วยอาการสำรวม โดยที่มือขวายังคงเชิญปริญญาไว้แนบอก

